



- I** POLI E BLOCCHI AGGIUNTIVI PER SERIE GA - MASSIMA COMPONIBILITÀ
- (GB)** ADD-ON POLES AND BLOCKS FOR GA SERIES – MAXIMUM COMBINATIONS
- D** ANBAUPOLEN UND BLÖCKE FÜR GA-SERIE – MAXIMALE KOMBINATION
- F** POLES ET BLOCS ADDITIF POUR SERIE GA – COMBINAISONS MAXIMALES
- E** POLOS Y BLOQUES ADICIONALES POR SERIE GA – MÁXIMO COMBINACIONES

GAX...

**WARNING!**

- This equipment is to be installed by qualified personnel, complying to current standards, to avoid damages or safety hazards.
- The manufacturer cannot be held responsible for electrical safety in case of improper use of the equipment.
- Products illustrated herein are subject to alteration and changes without prior notice. Technical data and descriptions in the documentation are accurate, to the best of our knowledge, but no liabilities for errors, omissions or contingencies arising there from are accepted.

**ATTENZIONE!**

- Questi apparecchi devono essere installati da personale qualificato, nel rispetto delle vigenti normative impiantistiche, allo scopo di evitare danni a persone o cose.
- Il costruttore non si assume responsabilità in merito alla sicurezza elettrica in caso di utilizzo improprio del dispositivo.
- I prodotti descritti in questo documento sono suscettibili in qualsiasi momento di evoluzioni o di modifiche. Le descrizioni ed i dati a catalogo non possono pertanto avere alcun valore contrattuale.

**ATTENTION !**

- Ces appareils doivent être installés par un personnel qualifié, conformément aux normes en vigueur en matière d'installations, afin d'éviter de causer des dommages à des personnes ou choses.
- Le constructeur n'assume aucune responsabilité quant à la sécurité électrique en cas d'utilisation impropre du dispositif.
- Les produits décrits dans ce document sont susceptibles d'évoluer ou de subir des modifications à n'importe quel moment. Les descriptions et caractéristiques techniques du catalogue ne peuvent donc avoir aucune valeur contractuelle.

**ACHTUNG!**

- Zur Vermeidung von Personen- und Sachschäden dürfen diese Geräte nur von qualifiziertem Fachpersonal und unter Befolgung der einschlägigen Vorschriften installiert werden.
- Bei zweckwürdigem Gebrauch der Vorrichtung übernimmt der Hersteller keine Haftung für die elektrische Sicherheit.
- Die in dieser Broschüre beschriebenen Produkte können jederzeit weiterentwickelt und geändert werden. Die im Katalog enthaltenen Beschreibungen und Daten sind daher unverbindlich und ohne Gewähr.

**ADVERTENCIA**

- Este dispositivo debe ser instalado por personal cualificado conforme a la normativa de instalación vigente a fin de evitar daños personales o materiales.
- El fabricante no se responsabilizará de la seguridad eléctrica en caso de que el dispositivo no se utilice de forma adecuada.
- Los productos descritos en este documento se pueden actualizar o modificar en cualquier momento. Por consiguiente, las descripciones y los datos técnicos aquí contenidos no tienen valor contractual.

**UPOZORNĚNÍ**

- Tato zařízení smí instalovat kvalifikovaní pracovníci v souladu s platnými předpisy a normami pro předcházení úrazů osob či poškození věcí.
- Výrobce nenes odpovědnost za elektrickou bezpečnost v případě nevhodného používání regulatorů.
- Výrobky popsané v tomto dokumentu mohou kdykoli projít úpravami či dalšími vývojem. Popisy a údaje uvedené v katalogu nemají proto žádnou smluvní hodnotu.

**AVERTIZARE!**

- Acest echipament va fi instalat de personal calificat, în conformitate cu standardele actuale, pentru a evita deteriorări sau pericolele.
- Producătorul nu poate fi considerat responsabil pentru siguranța electrică în caz de utilizare incorectă a echipamentului.
- Produsele ilustrate în prezentul sunt supuse modificărilor și schimbărilor fără notificare anterioară. Datele tehnice și descrierile din documentație sunt precise, în măsura cunoștințelor noastre, dar nu se acceptă nicio răspundere pentru erorile, omisiunile sau evenimentele neprevăzute care apar ca urmare a acestora.

**UWAGA!**

- W celu uniknięcia obrażeń osób lub uszkodzenia mienia tego typu urządzenia muszą być instalowane przez wykwalifikowany personel, zgodnie z obowiązującymi przepisami.
- Producent nie przyjmuje na siebie odpowiedzialności za bezpieczeństwo elektryczne w przypadku niewłaściwego użytkowania urządzenia.
- Produkty opisane w niniejszym dokumencie mogą być w każdej chwili udoskonalone lub zmodyfikowane. Opisy oraz dane katalogowe nie mogą mieć w związku z tym żadnej wartości umownej.

**警告!**

- 本设备只能由合格人员根据现行标准进行安装，以避免造成损坏或安全危害。
- 制造商不负责因设备使用不当导致的电气安全问题。
- 此处说明的产品可能会有变更，恕不提前通知。我们竭力确保本文中技术数据和说明的准确性，但对于错误、遗漏或由此产生的意外事件概不负责。

**ПРЕДУПРЕЖДЕНИЕ!**

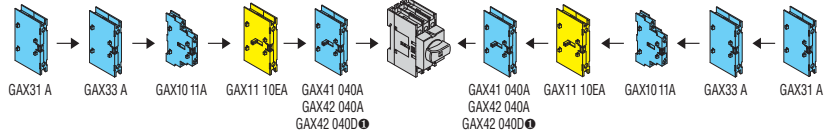
- Во избежание травм или материального ущерба монтаж должен осуществляться только квалифицированным персоналом в соответствии с действующими нормативами.
- Производитель не несет ответственность за обеспечение электробезопасности в случае ненадлежащего использования устройства.
- Изделия, описанные в настоящем документе, в любой момент могут подвергнуться изменениям или усовершенствованиям. Поэтому каталожные данные и описания не могут рассматриваться как действительные с точки зрения контрактов

**DİKKATI**

- Bu aparatlar kişilere veya nesnelere zarar verme ihtimaline karşı yürürlükte olan sistem kurma normlarına göre kalifiye personel tarafından monte edilmelidirler
- Üretici aparatın hatalı kullanımından kaynaklanan elektriksel güvenliğe ait sorumluluk kabul etmez.
- Bu dokümanda tarif edilen ürünler her an evrimlere veya değişimlere açıktır. Bu sebeple katalogdaki tarif ve değerler herhangi bir bağlayıcı değeri haiz değildir.



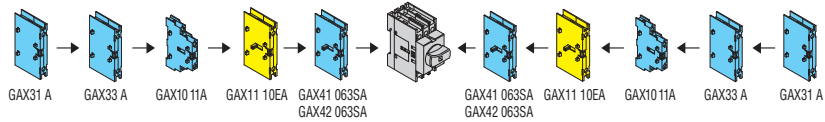
**GA016 A...GA040 A  
GA040 D**



1	1	1	—	1	—	—	2	1	1
1	1	2	—	—	—	1	—	1	1
1	1	1	—	1	—	—	1	1	1
1	1	1	1	—	—	1	—	1	1
1	1	1	1	—	—	—	—	2	1
1	1	2	—	—	—	—	1	1	1
1	1	2	—	—	—	—	—	2	1
1	1	—	—	—	—	1	—	—	1
1	1	—	—	1	—	—	—	1	1
1	1	—	—	—	—	—	—	—	1
1	1	—	—	—	—	—	—	—	1

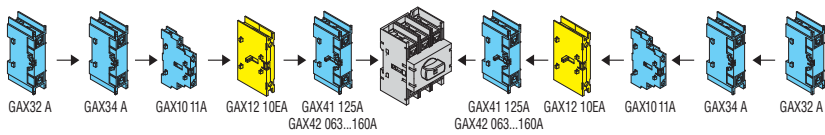
- ❶ GAX42 040D può essere utilizzato solo con il tipo GA040 D.
- ❶ GAX42 040D can be used with GA040 D switch only.
- ❶ GAX42 040D kann nur mit dem Typ GA040 D verwendet werden.
- ❶ GAX42 040D peut être utilisé seulement avec le type GA040 D.
- ❶ GAX42 040D es compatible solo con el tipo GA040 D.

**GA063 SA**



1	1	1	—	1	—	—	2	1	1
1	1	2	—	—	—	1	—	1	1
1	1	1	—	1	—	—	1	1	1
1	1	1	1	—	—	1	—	1	1
1	1	1	1	—	—	—	—	2	1
1	1	2	—	—	—	—	1	1	1
1	1	2	—	—	—	—	—	2	1
1	1	—	—	—	—	1	—	—	1
1	1	—	—	1	—	—	—	—	1
1	1	—	—	—	—	—	—	—	1
1	1	—	—	—	—	—	—	—	1

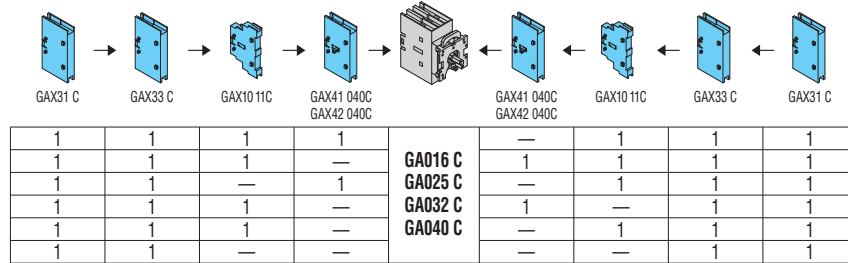
**GA063 A...GA160 A**



—	—	1	—	1	—	—	2	—	—
—	—	2	—	—	—	1	—	—	—
—	—	1	—	1	—	—	1	—	—
—	—	1	1	—	—	1	—	—	—
—	—	2	—	—	—	—	2	—	—
—	—	2	—	—	—	—	1	—	—
1	1	—	—	—	—	1	—	—	1
1	1	—	—	1	—	—	—	—	1
1	1	—	—	—	—	—	—	—	1

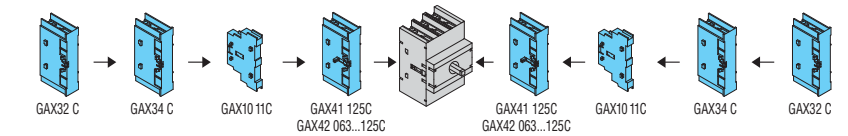
- ❶ GA160 A può essere montato con 1 solo 4° polo (GAX42160 A) da un lato e un contatto ausiliario dall'altro.
- ❶ GA160 A can be fitted with 1 single 4th pole (GAX42160 A) on one side and an auxiliary contact on the other.
- ❶ GA160 A kann mit nur einem 4. Pol (GAX42160 A) auf einer Seite und einem Hilfskontakt auf der anderen Seite montiert werden.
- ❶ GA160 A peut être monté avec seulement un 4ème pôle (GAX42160 A) d'un côté et un contact auxiliaire de l'autre.
- ❶ GA160 A puede montarse con un solo 4° polo (GAX42160 A) de un lado y un contacto auxiliar del otro lado.

**GA016 C...GA040 C**



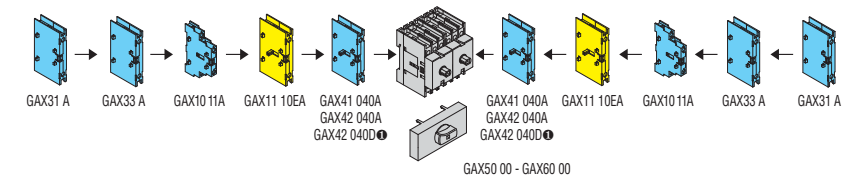
1	1	1	1			1	1	1
1	1	1	—		<b>GA016 C</b>	—	1	1
1	1	—	1		<b>GA025 C</b>	—	1	1
1	1	1	—		<b>GA032 C</b>	1	—	1
1	1	1	—		<b>GA040 C</b>	—	1	1
1	1	—	—			—	—	1

**GA063 C...GA125 C**



—	—	1	1			—	1	—
—	—	1	—		<b>GA063 C</b>	1	1	—
1	1	—	1		<b>GA080 C</b>	—	1	—
—	—	1	—		<b>GA100 C</b>	1	—	1
—	—	1	—		<b>GA125 C</b>	—	1	—
1	1	—	—			—	—	1

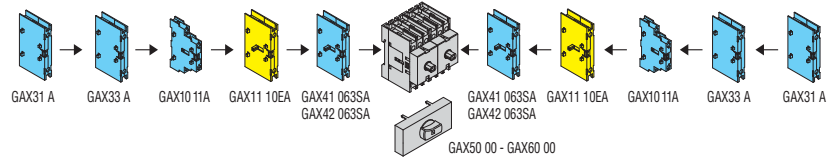
**GA016 A...GA040 A  
GA040 D  
+ GAX50 00 -  
GAX60 00**



1	1	1	—	1		1	—	1	1	1
1	1	1	—	1		<b>GA016 A + GA016 A</b>	—	—	2	1
1	1	2	—	—		<b>GA025 A + GA025 A</b>	1	—	1	1
1	1	1	—	1		<b>GA032 A + GA032 A</b>	—	1	1	1
1	1	1	1	—		<b>GA040 A + GA040 A</b>	1	—	1	1
1	1	1	1	—		<b>GA040 A + GA040 A</b>	—	—	2	1
1	1	2	—	—		<b>GA040 D + GA040 D</b>	—	1	1	1
1	1	2	—	—		<b>GA040 D + GA040 D</b>	—	—	2	1
1	1	—	—	1		<b>GA040 D + GA040 D</b>	1	—	—	1
1	1	—	—	—		<b>GA040 D + GA040 D</b>	—	—	—	1

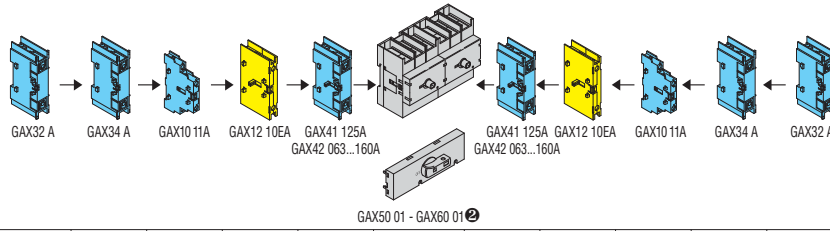
- ❶ GAX42 040D può essere utilizzato solo con il tipo GA040 D.
- ❷ GAX42 040D can be used with GA040 D switch only.
- ❸ GAX42 040D kann nur mit dem Typ GA040 D verwendet werden.
- ❹ GAX42 040D peut être utilisé seulement avec le type GA040 D.
- ❺ GAX42 040D es compatible solo con el tipo GA040 D.

**GA063 SA  
+ GAX50 00 -  
GAX60 00**



1	1	1	—	1	GA063SA + GA063SA	1	—	1	1	1
1	1	1	—	1		—	—	2	1	1
1	1	2	—	—		1	—	1	1	1
1	1	1	—	1		—	1	1	1	1
1	1	1	1	—		1	—	1	1	1
1	1	1	1	—		—	—	2	1	1
1	1	2	—	—		—	1	1	1	1
1	1	2	—	—		—	—	2	1	1
1	1	—	—	1		1	—	—	1	1
1	1	—	—	—		—	—	—	1	1

**GA063 A...GA160 A  
+ GAX50 01 -  
GAX60 01**



—	—	1	—	1	GA063 A + GA063 A	1	—	1	—	—	
—	—	1	—	1		—	—	2	—	—	
—	—	2	—	—		1	—	1	—	—	
—	—	1	—	1		GA080 A + GA080 A	—	1	1	—	—
—	—	1	1	—		GA100 A + GA100 A	1	—	1	—	—
—	—	1	1	—		—	—	—	2	—	—
—	—	2	—	—		GA125 A + GA125 A	—	1	1	—	—
—	—	2	—	—		—	—	—	2	—	—
1	1	—	—	1		GA160 A + GA160 A ①	1	—	—	1	1
1	1	—	—	—		—	—	—	—	1	1

- ① GA160A può essere montato con un solo contatto ausiliario (GAX1011A) per lato.
- ① GA160A can be fitted with a single auxiliary contact (GAX1011A) per side.
- ① GA160A kann mit nur einem Hilfskontakt (GAX1011A) pro Seite montiert werden.
- ① GA160A peut être monté avec seulement un contact auxiliaire (GAX1011A) d'un côté.
- ① GA160A puede montarse con un solo contacto auxiliar (GAX1011A) por cada lado.
- ② Non utilizzabile con GA160A
- ② Cannot be used with GA160A
- ② Nicht verwendbar mit GA160A.
- ② On ne peut pas l'utiliser avec GA160A
- ② Incompatibile con GA160A